

Snabbguide

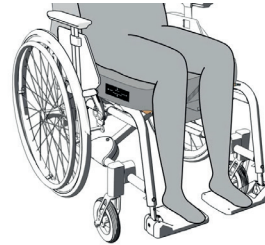
Uppföljning låsmekanism – sittdyna StarLock



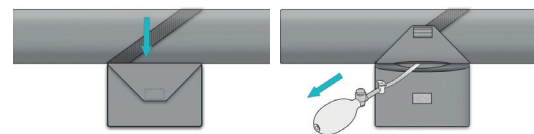
Gäller: StarLock sittdyna

Uppföljning låsmekanism

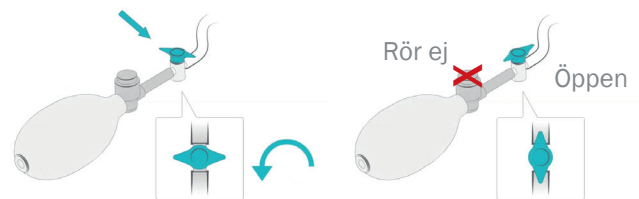
1. Utförs med användaren sittandes på sittdyna StarLock.



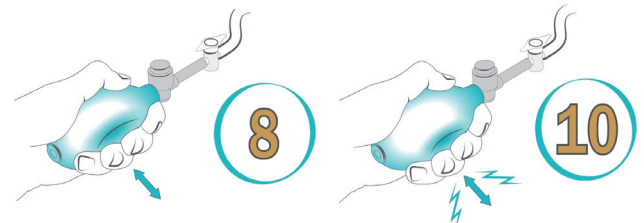
2. Ta ut bollpumpen ur fickan i framkant på överdraget.




3. Vrid vredet så att det ställs parallellt med slangen.




4. Pumpa bollpumpen tills att den blir stum. Ca 10 pump.



5. Vrid tillbaka vredet enligt bild.



6. Lägg tillbaka bollpumpen i fickan på överdraget.



Detta är ett komplement till manualen. För övrig information se www.etac.se.

Vid frågor, kontakta:
Etac Sverige AB
Box 203
334 24 Anderstorp

tel kundservice 0371-58 73 00
fax kundservice 0371-58 73 90
info@etac.se
www.etac.se

etac[®]
Creating Possibilities