



**KLAXON**

# Klaxon Klick

Krachtige elektrische aandrijvingen voor rolstoelen

# Klick Light

De lichtste motor in het hele Klaxon Klick-assortiment en een ideale reisgenoot. Met zijn compacte formaat biedt de 750W motor en het 12-inch wiel moeiteloos ondersteuning op hellingen. Dit model wordt standaard geleverd met een recht, compact stuur en is voorzien van de elektronische rijhulpsystemen MDC, EBS en IBS.



## Technische specificaties



## Maatvoering

Motor	Borstelloos 750W
Wieldiameter	12 Inch/ 312mm
Koppel	45Nm
Gewicht	8,8 Kg
Actieradius*(1)	60/30/15 km
Maximale snelheid *(2)	20Km/h
Zelfaanpassende stand	Standaard
Aanpasbare rijparameter	Standaard
Mechanische remmen	N° 1/160mm schijf/1 remklauw
MDC - Motion Direct Control	Standaard
EBS - Electronic Brake System	Standaard
ISC / Intelligent Speed Control	Standaard
Achteruitversnelling	Standaard
HHC «Hellingshulp»	Optioneel
Standaardband	12/2.125
LED Koplamp	Optioneel

\*(1) De actieradius hangt af van het type accu. De aangegeven waarden verwijzen naar tests die zijn uitgevoerd op vlak terrein met een snelheid van 10 km/u en een gebruikersgewicht van 75 kg.

\*(2) De maximumsnelheid van het apparaat, maar controleer de wettelijke limieten in het land van gebruik.





# Klick Power

De ideale partner voor elke situatie dankzij de perfecte balans tussen gewicht en kracht. Lichtheid is zijn sterkste punt. Kan worden gecombineerd met verschillende soorten banden om aan elke behoefte te voldoen. Wordt standaard geleverd met een 14/2.50 breedbandband en de elektronische rijhulpsystemen MDC, EBS, IBS.



## Technische specificaties



## Maatvoering

Motor	Borstelloos 750W
Wieldiameter	14 Inch/ 363mm
Koppel	50Nm
Gewicht	10,4 Kg
Actieradius*(1)	60/30/15 km
Maximale snelheid *(2)	20Km/h
Zelfaanpassende stand	Standaard
Aanpasbare rijparameter	Standaard
Mechanische remmen	N° 1/160mm schijf/2 remklauwen
MDC - Motion Direct Control	Standaard
EBS - Electronic Brake System	Standaard
ISC / Intelligent Speed Control	Standaard
Achteruitversnelling	Standaard
HHC «Hillingshulp»	Optioneel
Standaardband	Allroad 14/2.50 (L60mm)
LED Koplamp	Optioneel

\*(1) De actieradius hangt af van het type accu. De aangegeven waarden verwijzen naar tests die zijn uitgevoerd op vlak terrein met een snelheid van 10 km/u en een gebruikersgewicht van 75 kg.

\*(2) De maximumsnelheid van het apparaat, maar controleer de wettelijke limieten in het land van gebruik.



# Klick Power plus

Ontworpen voor degenen die lange afstanden afleggen. Het grote wiel zorgt voor maximaal comfort op ongelijkmatige stadsterreinen, zelfs bij hoge snelheden en over lange afstanden. Grote rijkracht dankzij de motor met geïntegreerde reducer, perfect voor het omgaan met elke helling. Wordt standaard geleverd met een 16/2.50 breedbandband en de elektronische rijhulpsystemen MDC, EBS, IBS.



## Technische specificaties



## Maatvoering

Motor	Borstelloos 750 W
Wieldiameter	16 Inch/ 408mm
Koppel	55Nm
Gewicht	10,6 Kg
Actieradius*(1)	60/30/15 km
Maximale snelheid *(2)	20Km/h
Zelfaanpassende stand	Standaard
Aanpasbare rijparameter	Standaard
Mechanische remmen	N° 1/160mm schijf/2 remklauwen
MDC - Motion Direct Control	Standaard
EBS - Electronic Brake System	Standaard
ISC / Intelligent Speed Control	Standaard
Achteruitversnelling	Standaard
HHC «Hellingshulp»	Optioneel
Standaardband	Allroad 16/2.50 (L60mm)
LED Koplamp	Optioneel

\*(1) De actieradius hangt af van het type accu. De aangegeven waarden verwijzen naar tests die zijn uitgevoerd op vlak terrein met een snelheid van 10 km/u en een gebruikersgewicht van 75 kg.

\*(2) De maximumsnelheid van het apparaat, maar controleer de wettelijke limieten in het land van gebruik.



# Kenmerken

## Standaard stuur & Tetra stuur



### Standaard

De ergonomie van het standaard stuur is ontworpen om de gebruiker te ondersteunen tijdens het rijden en het koppelen en ontkoppelen van het apparaat aan de rolstoel. De bedieningselementen zijn gemakkelijk toegankelijk en intuïtief.

### Tetra

Het tetra stuur stelt bestuurder in staat om te accelereren en te remmen door simpelweg het stuur in te drukken. Besturen is gemakkelijk en intuïtief, zelfs voor mensen met verminderde motorische vaardigheden.

## Klick Centraal koppelingssysteem

Het Klaxon-ontwerp staat voor gebruiksgemak. Het koppelen van het apparaat aan de rolstoel is een eenvoudige en snelle handeling, zelfs voor mensen met beperkte mobiliteit in de bovenste ledematen. Met slechts één 'klik' en minimale inspanning verandert het Klaxon®-koppelingssysteem een handbewogen rolstoel in een gemotoriseerde. Voor zowel vaste als opvouwbare rolstoelen kan het koppelingssysteem eenvoudig worden verwijderd of neergeklapt. De installatie vereist geen permanente aanpassingen aan de rolstoel.



## Aanpassing besturing

Het aanpassen van de rijervaring en prestaties van de Klick is eenvoudig en intuïtief. De bestuurder kan de rijparameters personaliseren en beslissen of bepaalde functies geactiveerd of gedeactiveerd moeten worden <sup>\*(1)</sup> zonder hulp van een gespecialiseerde technicus. Het enige wat nodig is, is toegang tot het displaymenu via het bedieningspaneel om de verschillende parameters aan te passen.


<sup>\*(1)</sup> raadpleeg het Klick-model en de standaardfuncties



# Accessoires



Beugel voor Tetra-stuur



Boodschappentas & frame




Tetra verticale handgreep



Mand & bevestigingskit




Tetra verticale handgreep (rond)



Extra gewichten



Tetra Driepoten-stuur



LED-koplamp & spiegel

Kijk voor meer accessoires op [www.etac.nl](http://www.etac.nl)



# Vergelijkingstabel



		Klick Light	Klick Power	Klick Power Plus
<b>Algemeen</b>	Motor	Borstelloze 750W motor	Borstelloze 750W motor	Borstelloze 750W/HP motor (Hoge Prestatie)
	Koppel	45Nm	50Nm	60Nm
	Gewicht *(3)	8,8 kg	10,4 Kg	10,6 Kg
	Materialen: Frame / Vork / Wielvelg	Aluminium	Aluminium	Aluminium
	Wieldiameter *(5)	12 Inch / 312mm	14 Inch / 363mm	16 Inch / 408mm
<b>Accu</b>	Lithium-ion accu met automatische overspanningsbeveiliging*(1)	48V x 11,6 Ah, 528 Wh, Gewicht 3,1 Kg, Actieradius 45/50km		
	Lithium-ion accu met automatische overspanningsbeveiliging*(1)	48V x 5,8 Ah, 280 Wh, Gewicht 2,0 Kg Actieradius 20/25 Km		
	Lithium-ion accu met automatische overspanningsbeveiliging*(1)	48V x 2,9 Ah, 140 Wh, Gewicht 1,4 Kg Actieradius 14/12 /Km		
<b>Band</b>	Standaardband	Allroad 12 (L55mm)		Allroad 16/2.125 L.60mm)
	Optionele band		Enduro 14/2.125 (L55mm)	
	Optionele band		Cross 2.5x10*(2) (L63mm)	
	Optionele band		Allroad 14/2.125 (L55mm)	
<b>Rem</b>	Schijfrem met mechanische remklauw	Standaard enkele remklauw	Standaard dubbele remklauw	Standaard dubbele remklauw
	Schijfrem met dubbele zuiger hydraulische remklauw	Optioneel	Optioneel	Optioneel
<b>Besturingsassistentie</b>	Elektronica van Klaxon met gecertificeerde software volgens IEC62304	Standaard	Standaard	Standaard
	Maximale snelheid volgens de wet *(4)	20Km/h - 12,4Mmp	20Km/h - 12,4Mmp	20Km/h - 12,4Mmp
	5 snelheidsniveaus selecteerbaar via het drukknoppaneel	Standaard	Standaard	Standaard
	Achteruitversnelling met aanpasbare snelheid via het display	Standaard	Standaard	Standaard
	Instelbare versnelling via het display	Standaard/10 Niveaus	Standaard/10 Niveaus	Standaard/10 Niveaus
	<b>ISC</b> (Intelligente Snelheidsregeling)	Standaard	Standaard	Standaard
	<b>EBS</b> (Electronisch remsysteem) kan worden geactiveerd via de remhendels & knoppen	Standaard	Standaard	Standaard
	<b>MDC</b> (Motion Direct Control) - Directe Bewegingsregeling	Standaard	Standaard	Standaard
	<b>HCC</b> (Hill Holder control) heuvelstartassistentie en automatische parkeerfunctie	Optioneel	Optioneel	Optioneel
	Elektronische rem met accubesparing	Standaard	Standaard	Standaard
	De intensiteit van de elektronische rem is instelbaar via het display	AAN/UIT + 9 Niveaus	AAN/UIT + 9 Niveaus	AAN/UIT + 9 Niveaus
	Automatische elektronische rem wanneer de gashendel wordt losgelaten	AAN/UIT + 9 Niveaus	AAN/UIT + 9 Niveaus	AAN/UIT + 9 Niveaus
	Maximale snelheid instelbaar via het display	Standaard	Standaard	Standaard
<b>Diversen</b>	LCD-display met hoge schermresolutie	Standaard	Standaard	Standaard
	USB-aansluiting voor het opladen van smartphones, geplaatst op het drukknoppaneel.	Standaard	Standaard	Standaard
	Automatisch inschakelen van het voorlicht met nacht/dagfunctie (Verlichting optioneel)	Standaard/kan uitgezet worden	Standaard/kan uitgezet worden	Standaard/kan uitgezet worden
	Waarschuwingstoon bij het activeren van de achteruitversnelling	Standaard/kan uitgezet worden	Standaard/kan uitgezet worden	Standaard/kan uitgezet worden
	Accu capaciteit. Kan via het display worden ingesteld op basis van de gebruikte accu.	Standaard	Standaard	Standaard
	Bevestiging aan de rolstoel met automatisch voorwiel lifting	Standaard	Standaard	Standaard
	Zelfinstellend, demonteerbare standaard	Standaard	Standaard	Standaard
	Afstelling van de stuurbevestiging voor anti-roteren wanneer geparkeerd	Standaard	Standaard	Standaard
	Certificering goedgekeurd door TÜV EN12184 - CE - FDA	Ja	Ja	Ja
	Certificering van medische software volgens IEC62304	Ja	Ja	Ja

\*(1) De actieradius is afhankelijk van het type accu die is gekozen. De aangegeven waarden verwijzen naar tests uitgevoerd op vlakke grond bij een snelheid van 10 km/u met een gebruikersgewicht van 75 kg.

\*(2) De Cross-band wordt alleen aanbevolen voor offroad gebruik.

\*(3) Het aangegeven gewicht verwijst naar de Klick zonder de accu.

\*(4) De aangegeven snelheid is de maximale snelheid van het apparaat, maar controleer de wettelijke snelheidslimieten in het land van gebruik.

\*(5) De wieldiameter in mm kan variëren afhankelijk van het merk van de gekozen band.





NED-Rev.01\_17-10-2024 | Op voorbehoud van onze rechten op drukfouten en niet meer leverbare producten. U kunt een bijgewerkte editie vinden op onze website © 2024 Etac. Alle rechten voorbehouden.

## Samen op zoek naar de beste oplossing

Etac is één van 's werelds toonaangevende ontwikkelaars van ergonomische hulpmiddelen voor kinderen en volwassenen. Met onze verschillende productmerken bieden we kwalitatieve producten voor een breed scala aan dagelijkse behoeften en zorgomgevingen, voor alle levensfasen. Denk hierbij aan douche- en toiletvoorzieningen, zitkussens, rolstoelen, tilliften en transferhulpmiddelen. Samen met onze klant op zoek gaan naar de beste oplossing voor ieders persoonlijke situatie, dat is onze missie.

**Kijk ook op** [www.etac.nl](http://www.etac.nl)

Etac

 0513 681 686

 [contact.nl@etac.com](mailto:contact.nl@etac.com)

 [www.etac.nl](http://www.etac.nl)

  
Creating Possibilities