



R82<sup>®</sup>

# Chilla

Utformad för ökad komfort, stabilitet och säkerhet.

## Utformad för äventyr

R82 Chilla är en sulky skapad för att ge användaren en säker och bekväm sittställning varje gång det är dags för familjeäventyr, vare sig det är i staden eller i naturen. Sitsen på Chilla kan vändas både bakåt och framåt, beroende på behovet. På så sätt kan användaren utforska sin omgivning eller ha kontakt med föräldrarna. Sulky är lätt att fälla ihop med sits och tillbehör monterade. Vid begränsat utrymme går det även att fälla ihop sitsen och underredet var för sig, vilket ger ännu större flexibilitet.



## Tillväxt och skräddarsytt stöd

Chilla växer i takt med användaren och har en mängd olika funktioner som gör den lätt att anpassa allt eftersom behoven förändras.

Justerbart sitsdjup och rygghöjd kombinerat med en mängd olika tillbehör gör att Chilla kan användas under många år.



## Bekväm och säker

Chilla är designad med fokus på komfort, stabilitet och säkerhet. Chilla är krocktestad och uppfyller kraven enligt ISO 7176-19 för säker transport i motorfordon. Det innebär att Chilla är säker att använda för transport. Allt du behöver göra är att montera transportfästet för fastsättning av Chilla i bilen, så är allt klart inför familjeutflykten.

Chilla är försedd med mjuka och bekväma dynor med ett skumlager på 30 mm. Kombinationen av bekväma dynor, väst och bälte samt den justerbara fjädningen, gör att Chilla ger en bekväm och trygg färd i de flesta terrängar.

## Enkla och verktygsfria justeringar

Det är enkelt att justera Chilla efter vardagens olika behov.

Sitsen kan vändas både framåt och bakåt, vilket ger användaren möjlighet att utforska sin omgivning eller känna tryggheten av att se sina föräldrar. Att vända sitsen kräver endast ett enkelt handgrepp av tiltlåset på sitsens baksida.



## Redo för naturen

Chilla är utrustad med justerbar fjädring på chassit, vilket förbättrar stabiliteten när sulkyn körs i terräng. Fjädringen absorberar även vibrationer och stötar under rörelse, vilket ger en bekvämare och stadigare åktur.

Fjädring på Chilla är en så kallad äkta stötdämpning. Äkta stötdämpning refererar till hur snabbt ett system återgår till sitt jämviktsläge utan att studsa fram och tillbaka. För Chilla innebär det att när fjädringen belastas, återgår den mjukt till sin ursprungliga position utan att studsa upp och ner på ojämn terräng.

Fjädringen kan justeras genom tre förinställda lägen. Detta gör att fjädringen kan anpassas efter den enskilda användaren och aktuella omständigheter beroende på vikt, terräng och aktivitet.

Om exempelvis en syrgasflaska monteras på Chilla kommer belastningen på den sidan att vara större än på den andra sidan. Med den justerbara fjädringen jämnas belastningen ut, vilket gör det lättare att manövrera sulkyn i olika terränger.



## Perfekt för utomhusaktiviteter

Chilla är det självklara valet för en mängd olika utomhusäventyr med familjen.

Chilla kommer i standardutförande med massiva hjul, men kan som alternativ förses med luftpumpade hjul. Vid val mellan dessa två alternativ är det viktigt att väga de olika fördelarna baserat på avsedd användning. Med massiva hjul slipper du besväret med punkteringar, medan luftpumpade hjul erbjuder bättre stötdämpning och därmed ökad komfort för användaren.

Chilla är utrustad för att klara en mängd olika väderförhållanden. Som tillbehör finns en sufflett för mångsidighet och skydd. Suffletten skyddar mot sol och vind, men kan även användas för att skärma av omgivningen om det finns behov av att minimera visuella stimuli för användaren. Suffletten har en ventilationslucka, som även fungerar som ett fönster för föräldrarna. Dessutom finns även ett regnskydd för skydd mot vind, regn och snö.



## Utomhusliv och multisensorisk lek

Forskning visar att kontakt och interaktion med naturen kan förbättra livskvaliteten genom att öka koncentrationsnivån och minska stress. Naturen främjar mer positiva känslor, höjer energinivån och förbättrar förmågan att fokusera.

Multisensorisk lek, där barn kan röra, lukta, höra och se olika aspekter av naturen, hjälper till att stimulera utvecklingen av deras sinnen och kognitiva förmågor. Detta främjar inte bara en djupare kontakt med naturen, utan stödjer även barnens fysiska, kognitiva och känslomässiga utveckling.



## Mått och vikt

		<b>1 Normal</b>	<b>1 Fjädring</b>	<b>2 Normal</b>	<b>2 Fjädring</b>
	Sitsbredd	330 mm	330 mm	380 mm	380 mm
	Sitsdjup	180-340 mm	180-340 mm	240-420 mm	240-420 mm
	Ryggstödshöjd med huvudstödsplatta	505-665 mm	505-665 mm	620-810 mm	620-810 mm
	Ryggstödshöjd utan huvudstödsplatta	365-525 mm	365-525 mm	420-610 mm	420-610 mm
	Sitshöjd över golvet	450 mm	450 mm	450 mm	450 mm
	Max belastning	43 kg	43 kg	60 kg	60 kg
	Max brukarvikt vid transport	35 kg	35 kg	50 kg	50 kg
	Max brukarvikt vid transport	35 kg	35 kg	50 kg	50 kg
	Total höjd till körbygel	1200 mm	1200 mm	1200 mm	1200 mm
	Längd	730 mm	760 mm	730 mm	760 mm
	Totalbredd	600 mm	620 mm	660 mm	680 mm
	Längd ihopfälld	1035 mm	1035 mm	1035 mm	1035 mm
	Höjd ihopfälld	380 mm	380 mm	380 mm	380 mm
	Vikt	9,2 kg	9,7 kg	9,5 kg	10 kg
	Vikt	5,3 kg	5,3 kg	6,3 kg	6,3 kg

\*För fler mått, se vår hemsida etac.se

## Produktegenskaper

Chilla är gjord för komfort, stabilitet och säkerhet. Sulky har en rad olika funktioner så att varje enskild användare kan få ett anpassat stöd när de utforskar världen.

### Komfort och säkerhet

Chilla är utformad med komfort och säkerhet i åtanke. Chilla är krocktestad och uppfyller ISO 7176-19 för säker transport i motorfordon. Alltid redo för nästa familjeäventyr.

### Enkel transport

Sulky är lätt att fälla ihop med sits och tillbehör monterade. Vid begränsat utrymme går det även att fälla ihop sitsen och underredet var för sig, vilket ger ännu större flexibilitet.

### Anpassningsbar för utomhusaktiviteter

Chilla är utrustad för att klara en mängd olika väderförhållanden. Som tillbehör finns en sufflett för mångsidighet och skydd. Dessutom finns det ett regnskydd för skydd mot vind, regn och snö.

### Äventyr eller vila?

Chilla sulky är försedd med tilt-in-space som kan manövreras med bara en hand, även när användaren sitter i sulky. Chilla är designad med fokus på centrerad rotation vid tiltning, vilket gör tiltfunktionen smidig och lätt att använda med minimal kraft.

### Justerbar fjädring

Chilla är utrustad med justerbar fjädring på ramen, vilket ger flera fördelar. Fjädringen har en så kallad sann dämpning, vilket innebär att den mjukt återgår till sitt ursprungsläge när den belastas, utan att studsas.

### Tillväxt och stöd

Chilla kan enkelt anpassas efter användarens behov med justerbart sitsdjup och justerbar rygg höjd. Behöver sitsens eller ryggens bredd justeras kan höft- och bälstöd monteras för en nära och säker passform. Denna flexibilitet säkerställer en stabil sittposition för användaren vilket främjar interaktion och delaktighet i familjelivet.

### Tidig intervention

Infantdynan för storlek 1 erbjuder ett sittstöd för de allra minsta. Detta är en del av tidig intervention och kan bidra till användarens delaktighet i aktiviteter och sociala interaktion med föräldrar, vårdgivare och omgivningen.

### Dynor och överdrag

Dynorna till Chilla finns i tre olika färger: grått, rött och blått. Rosa finns endast för Infantdynan.



Gå till Chilla videospellista



## Tillbehör



**Knästöd yttre**  
Inkl. överdrag, par




**Bendelare med snabbkoppling**  
Inkl. överdrag



**Hållare medicinsk utrustning**  
För montering på chassit




**Hållare syrgasflaska**



**Droppställning**




**Varukorg**  
För montering på chassit



**Infant dyna**  
Rosa, ljusblå och svart




**Bålstöd**



**Handbåge**  
Inkl. överdrag. Kräver knästöd yttre eller monteringskit för handbåge och bord för montering.




**Huvudstöd format**



**Anatomiskt huvudstöd**  
Inkl. fäste




**Huvudstöd**



**Adapter sits**  
För montering av x:panda shape stl 1, x:panda stl 1, stl 2S och stl 2M.



**Sufflett**



**Bord**



**Höftstöd fasta**

För fler tillbehör, se vår hemsida [etac.se](http://etac.se)



Etac är en världsledande utvecklare av hjälpmedel för människor med funktionsvariationer och produkter för patientförflyttningar. Syftet med vår verksamhet är att erbjuda lösningar som förbättrar livskvaliteten för användare, deras familjer och vårdgivare.

För produktens avsedda ändamål, nyheter och kontinuerligt uppdaterad produktinformation – besök [www.etac.se](http://www.etac.se)

**Etac Sverige AB**

☎ 0371-58 73 00

✉ [info@etac.se](mailto:info@etac.se)

🌐 [www.etac.se](http://www.etac.se)

**etac**<sup>®</sup>  
Creating Possibilities