

etac[®]

Creating Possibilities



molift[®]

Guide til valg af sejl

Til komfortable og sikre forflytninger

Valg af sejl

Effektive og sikre patientforflytninger er i høj grad påvirket af en afgørende, men ofte overset faktor - valget af sejl. Sejlet spiller en væsentlig rolle i at sikre både komfort og sikkerhed under forflytninger.

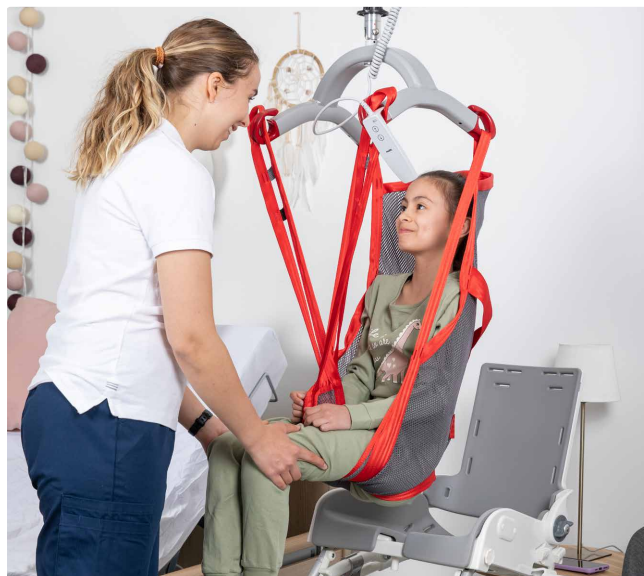
Masser af muligheder

Når du skal vælge sejl, er der en lang række parametre, du bør overveje. Derfor er udvalget også bredt med mange muligheder.

Brugerens mobilitetsniveau

Det er vigtigt at evaluere brugerens mobilitetsniveau og helbredstilstand, når man overvejer sine alternativer, for at forhindre potentielle risici under forflytninger.

For eksempel bør personer med nedsat hovedstabilitet ikke bruge sejl med lav ryg, der mangler tilstrækkelig hovedstøtte.



Hvilken type forflytning?

Desuden påvirker selve forflytningen valget af sejlmodel og materiale.

Uanset om det er en siddende, liggende eller aktiv forflytning, eller om sejlet skal bruges til toiletbesøg eller brusebad, har disse overvejelser væsentlig indflydelse på valg af sejl.

Bestem størrelse og kropsform

Når du skal finde et passende sejl til en specifik bruger skal du også tage højde for brugerens kropsform og mål.

Et dårligt siddende sejl, uanset om det er for lille eller for stort, kompromitterer ikke kun komforten, men udgør også risici som ubehag, smerte eller at brugeren glider ud af sejlet.

Afprøv - for sikkerhed

Det er vores mål med denne guide, at hjælpe dig gennem alle de kritiske aspekter, du skal overveje, når du vælger et sejl. Det er strengt nødvendigt at understrege, at det valgte sejl skal afprøves med den enkelte bruger i den påtænkte løftesituation. Som plejer er du ansvarlig for brugerens sikkerhed.



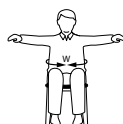
Sådan bruger du denne guide

1 Lær om de forskellige typer forflytninger

- Aktiv sit-to-stand forflytning
- Stå- og gangtræning
- Lateral forflytning eller repositionering i seng
- Siddende forflytning

2 Forstå hvordan brugerfunktionalitet og den unikke situation påvirker valg af sejlmodel

3 Lær hvordan du tager mål af brugeren og finder den rigtige størrelse sejl



Hvilken slags forflytnings- eller

Aktiv sit-to-stand forflytning



Ved en aktiv stand-to-sit forflytning kræves en dokumenteret risikovurdering af den enkelte bruger og forflytningssituation. Brugeren skal kunne følge instruktioner, opretholde en god stabilitet i truncus og belaste på minimum ét ben.

Overvej:

Afhængig af løftearm og sejlets fastgørelsesprincip.

- Molift RgoSling Active, ståsejl
- Molift RgoSling StandUp, ståsejl
- Molift UnoSling StandUp, ståsejl

Stå- eller gangtræning



At ordinere en vest til stå- eller gangtræning med Molift Air, Mover eller Partner kræver også en risikovurdering, der dokumenterer, at brugeren er i stand til at belaste benene og har stabilitet i truncus.

Overvej:

- Molift RgoSling Stå/Gå Vest
- Molift UnoSling Ambulating Vest

patienthåndteringsopgave skal udføres?

Liggende forflytning eller repositioning




Et lagen eller en bære til en liggende forflytning eller repositionering er svaret, når brugeren ikke evner at flytte sig i sengen, eller når en siddende forflytning ville være uhensigtsmæssig på grund af medicinske tilstande; f.eks. patienter, der er bedøvede eller i koma, der kræver en stabil liggende stilling.

Overvej:

- Molift RgoSling Fabric Stretcher, sejl
- Molift EvoSling FlexiStrap
- Molift UnoSling Repositioning Sheet
- Molift UnoSling LimbLift

Siddende forflytning



Valget af det optimale sejl til en siddende forflytning er i mange tilfælde den mest komplekse vurdering; flere spørgsmål skal besvares og slås sammen til én beslutning

Se venligst:

Guide til valg af sejl
- siddende forflytninger på side 8-9.

Overvej dette, når du skal vælge sejl til siddende forflytninger

Hvert svar bringer dig tættere på det rigtige valg af sejl.

Har brugeren nedsat eller manglende hovedstabilitet?

Ja - Sørg for at bruge et sejl med høj rygstøtte.



Har brugeren nedsat eller manglende stabilitet i truncus?

Ja - Sørg for IKKE at bruge et sejl med bred benåbning, som fx toilet- og hygiejnesejl.




Har brugeren en amputation over knæet?

Ja - Sørg for at bruge et sejl med en smal benåbning, for eksempel et amputationssejl.



Er det meningen, at brugeren skal blive siddende på sejlet, fx i en kørestol?


Ja - Brug et sejl i et passende materiale (fx net) med udelte/delte benstøtter, såsom et Comfort eller Shadow sejl.

**Vil sejlet sandsynligvis blive vådt, for eksempel hvis det bruges til badning?**


Ja - Overvej at bruge et sejl i netmateriale, der tørrer hurtigere.

**Er der behov for afklædning, når brugeren er liftet fx ved toiletbesøg?**

Ja - Brug et sejl med bred benåbning, som et toiletsejl. Så længe du sørger for, at brugeren har stabilitet i truncus.

**Vejer brugeren mere end 350 kg?**

Ja - Sørg for at bruge et sejl med en tilstrækkelig max. belastning, fx Molift RgoSling MediumBack Plus (Max. brugervægt 500 kg).



Guide til valg af sejl

Siddende forflytninger

Sejl kategori	Sejl model	Har brugeren nedsat eller manglende hovedstabilitet?	Har brugeren nedsat eller manglende stabilitet i truncus?
Sejl med høj ryg	Molift RgoSling HighBack, sejl polstret	✓	✓
	Molift RgoSling HighBack, netsejl	✓	✓
	Molift EvoSling HigBack, sejl polstret	✓	✓
	Molift EvoSling Highback, netsejl polstret	✓	✓
	Molift UnoSling HighBack, engangssejl	✓	✓
Sejl med medium ryghøjde	Molift RgoSling MediumBack, sejl polstret		✓
	Molift RgoSling MediumBack, netsejl		✓
	Molift EvoSling MediumBack, sejl polstret		✓
	Molift EvoSling MediumBack, netsejl polstret		✓
Sejl med lav ryg	Molift EvoSling LowBack, sejl polstret		
	Molift EvoSling LowBack, netsejl polstret		
Siddesejl	Molift RgoSling Comfort Highback, netsejl	✓	✓
	Molift EvoSling Comfort MediumBack, netsejl polstret		✓
	Molift EvoSling Shadow HighBack, netsejl	✓	✓
Toiletsejl	Molift RgoSling Toilet LowBack, toiletsejl		
	Molift RgoSling Toilet HighBack, toiletsejl	✓	
	Molift EvoSling Hygiene, sejl polstret		
	Molift UnoSling Toilet, engangssejl		
Amputationssejl	Molift RgoSling Ampu MediumBack, sejl		✓
	Molift RgoSling Ampu HighBack, sejl	✓	✓
	Molift EvoSling Ampu MediumBack, netsejl polstret		✓
Bariatriske sejl	Molift RgoSling MediumBack Plus		✓

Er der behov for afklædning, når brugeren er liftet, fx ved toiletbesøg?

Er det meningen, at brugeren skal blive siddende på sejlet, fx i en kørestol?

Vil sejlet sandsynligvis blive vådt, for eksempel hvis det bruges til badning?

Har brugeren en amputation over knæet?

Vejer brugeren mere end 350 kg?

		✓		
		✓		
		✓		
		✓		
	✓	✓		
	✓	✓		
	✓	✓		
✓				
✓				
✓				
✓				
			✓	
			✓	
		✓	✓	
				✓

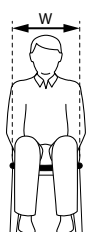
Størrelsesguide

Når du skal finde det rette sejl til en bruger, skal du også tage højde for brugerens kropsform og mål.

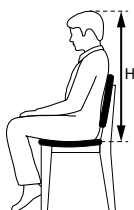
Et sejl, der sidder dårligt - uanset om det er for lille eller for stort - går ikke kun på kompromis med komforten, men udgør også risici såsom smerter eller at brugeren glider ud af sejlet.

Afhængigt af sejlets type, fx et sejl til siddende forflytninger eller et sejl til en aktiv sit-to-stand forflytning, er det relevant at overveje forskellig måltagning på brugeren for at finde den rette sejlstørrelse. Følgende information er ment som vejledning til at finde den bedst egnede størrelse, men husk at hver brugers mål er unikke, og at der skal udføres en individuel risikovurdering for den specifikke bruger-, sejl- og forflytningssituation.

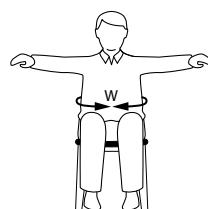
Hoftebredde



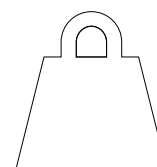
Ryghøjde



Livvidde



Anbefalet vægt



Molift RgoSling

Molift RgoSling er sejl af høj kvalitet med fremragende ergonomi til komfortable løft. Den anatomiske form understøtter rygsøjleens naturlige krumning og den faste polstring både i ryggen og ved benene sikrer maksimal komfort.

Molift RgoSling sejl er primært designet til 4-punkts løfteåg, men kan også benyttes med et 2-punkts løfteåg. Sejlene til siddende forflytninger har en unik glidefunktion på stropperne for at balancere vægtfordelingen i hvert trin af forflytningen, hvilket gør det meget behageligt at løfte fra liggende til siddende stilling og omvendt.

Styrestropper og placeringslommer gør påføringen og placeringen mere ergonomisk for plejeren og mere skånsom for brugeren.

Molift RgoSling HighBack/MediumBack netsejl/Polstret

Allround sejl, der passer til de fleste brugere og løftesituationer. Fås med høj og medium rygstøtte og i polstret eller net polyester.

Materiale: polyester, polyethylen




Str.	Hoftebredde cm	Ryghøjde cm	Anbefalet vægt kg
XXS	18-25	50-60	12-17
XS	22-30	55-72	17-25
S	28-37	70-85	25-50
M	32-42	80-95	45-95
L	37-47	90-105	90-160
XL	45-65	90-105	160-240
XXL	55-80	95-110	230-300

Molift RgoSling Toilet HighBack/LowBack, toiletsejl

Toiletsejl i polstret polyester med bred åbning med delt benstøtte.

Fås med lav ryg eller høj ryg med hovedstøtte.

Materiale: polyester, polyethylen, polyuretan




Str.	Livvidde cm	Anbefalet vægt kg
XXS	40-65	12-17
XS	60-80	17-25
S	70-95	25-50
M	85-110	45-95
L	100-125	90-160
XL	120-140	160-240
XXL	135-160	230-300

Molift RgoSling Comfort HighBack, sejl

Sejlet støtter hele kroppen og er lavet af polyesternet, der lader fugt og varme passere igennem og hurtigt tørrer. Sejlet er uden åbning og kan

blive liggende under brugeren efter forflytning.

Materiale: Polyesternet



Str.	Hoftebredde cm	Ryghøjde cm	Anbefalet vægt kg
XS	22-30	55-72	17-25
S	28-37	70-85	25-50
M	32-42	80-95	45-95
L	37-47	90-105	90-160
XL	45-65	90-105	160-240
XXL	55-80	95-110	230-300

Molift RgoSling Ampu HighBack/MediumBack

Polstret sejl med smal åbning med delt benstøtte gør den velegnet til brugere med amputeret ben eller dårlig muskeltonus. Sejlet har et mavebælte for et højt sikkerhedsniveau. Fås med medium ryg eller høj ryg med hovedstøtte. Materiale: polyester, polyethylen



Str.	Hoftebredde cm	Ryghøjde cm	Anbefalet vægt kg
XXS	60-85	50-60	12-17
XS	67-92	55-72	17-25
S	75-105	70-85	25-50
M	90-110	80-95	45-95
L	110-135	90-105	90-165
XL	112-140	95-110	160-240
XXL	115-150	95-110	230-300

Molift RgoSling Active

Polstret, støttende sit-to-stand sejl beregnet til anvendelse sammen med Molift Quick Raiser 205.
Materiale: polyester, polyethylen



Str.	Livvidde cm	Anbefalet vægt kg
XS	60-80	17-25
S	70-95	25-50
M	85-110	45-95
L	100-125	90-160
XL	120-140	160-240

Molift RgoSling StandUp

Polstret, støttende sit-to-stand sejl beregnet til anvendelse sammen med Molift Quick Raiser 1/2/205.
Materiale: Polstret polyester, polyethylen



Str.	Livvidde cm	Anbefalet vægt kg
XS	55-70	20-30
S	65-85	30-50
M	75-95	50-90
L	90-120	90-160
XL	115-145	160-200

Molift RgoSling Stå/Gå-vest


Sejlet er udviklet til tryk og sikker genoptræning såsom gangtræning, ståtræning og balanceøvelser.
Materiale: polyester, polyethylen



Str.	Livvidde cm	Anbefalet vægt kg
XXS	40-65	12-17
XS	60-80	17-25
S	70-95	25-50
M	85-110	45-95
L	100-125	90-160
XL	120-140	160-240

Molift RgoSling MediumBack Plus

Meget støttende sejl til brugere i store størrelser op til 500 kg.
Konstrueret med seks løftestropper til brug med et 4-punkts løfteåg.
Materiale: polyester, polyethylen



Str.	Hoftebredde cm	Ryghøjde cm	Anbefalet vægt kg
L	45-70	90-105	160-350
XL	55-80	100-110	300-500

Molift EvoSling


Kvalitet, komfort og sikkerhed er centrale overvejelser under produktudviklingen af Molift EvoSling. Sortimentet indeholder både polstrede versioner for optimal vægtfordeling og netversioner, der giver god ventilation.

Molift EvoSling er primært designet til et 2-punkts løfteåg, men fungerer også med et 4-punkts løfteåg. Alle sejl har faste stropper på både hoved- og benstøtter, hvilket giver forskellige muligheder for at montere sejlet på løfteåget for at opnå den mest behagelige position for brugeren.

Styrestropper og placeringslommer gør påføringen og positionering mere ergonomisk for hjælperen og mere skånsom for brugeren.

Molift EvoSling HighBack/MediumBack/LowBack

Allround sejl, der passer til de fleste brugere og løftesituationer. Fås med høj eller medium rygstøtte og i polstret polyester eller netpolyester.
Materiale: polyester/netpolyester, polyethylen



Str.	Hoftebredde cm	Ryghøjde cm	Anbefalet vægt kg
XS	31-38	60-70	17-25
S	35-42	70-85	25-50
M	37-47	80-95	45-95
L	40-51	92-105	90-160
XL	45-70	100-110	160-240
XXL	50-75	105-120	230-300

Molift EvoSling Ampu MediumBack, netsejl polstret

Sejl med smal åbning i polyesternet til brugere med et amputeret ben eller dårlig muskeltonus.

Materiale: Netpolyester, polyethylen



Str.	Hoftebredde cm	Ryghøjde cm	Anbefalet vægt kg
XS	31-38 (12.2-15)	60-70 (23.6-27.6)	17-25
S	35-42 (13.8-16.5)	70-80 (27.6-31.5)	25-50
M	37-47 (14.6-18.5)	80-95 (31.5-37.4)	45-95
L	40-51 (15.7-20.1)	95-100 (37.4-39.4)	90-160
XL	45-70 (17.7-27.6)	100-105 (39.4-41.3)	160-240
XXL	50-75 (19.7-29.5)	100-120 (39.4-47.2)	230-300

Molift EvoSling Komfort MediumBack, netsejl

Sejl i netpolyester som giver god ventilation og tørrer hurtigt. Sejlet er uden delte benstøtter og kan blive liggende under brugeren i kørestolen.


Materiale: Netpolyester



Str.	Hoftebredde cm	Ryghøjde cm	Anbefalet vægt kg
XS	31-38	60-70	17-25
S	35-42	70-85	25-50
M	37-47	80-95	45-95
L	40-51	92-100	90-160
XL	45-70	100-110	160-240
XXL	50-75	105-120	230-300

Molift EvoSling Shadow, netsejl

Sejlet er velegnet til brugere, der har behov for fuld kropsstøtte. Det er lavet i netpolyester, der lader fugt og varme passere igennem og tørrer hurtigt. Brugerens arme kan placeres både indeni eller udenfor sejlet. Brugeren kan forblive siddende på sejlet. Materiale: netpolyester



Molift EvoSling Hygiene, sejl polstret

Toiletsejl med lav ryg i polstret polyester med en stor åbning mellem benstøtterne. Materiale: polstret polyester, polyethylen



Str.	Hoftebredde cm	Ryghøjde cm	Anbefalet vægt kg
XXS	25-30	55-65	12-17
XS	31-38	62-75	17-25
S	35-45	70-85	25-50
M	37-47	80-95	45-95
L	40-51	92-105	90-160
XL	45-57	100-110	160-240

Str.	Livvidde cm	Anbefalet vægt kg
XS	70-94	17-25
S	76-100	25-50
M	85-110	45-95
L	94-120	90-160
XL	102-127	160-240
XXL	109-135	230-300



Molift UnoSling

Molift UnoSling er patientspecifikke engangssejl, der passer til de fleste brugere i almindelige løftesituationer. Sortimentet er fremstillet i et stærkt non-woven materiale og designet til at imødekomme kravene og udfordringerne i nutidens sundhedssektor.

Molift UnoSling er en effektiv løsning til at forhindre overførsel af infektion, da sejlet forbliver hos brugeren under hele opholdet på hospitalet og kasseres, hvis det bliver snavset eller beskadiget, eller når brugeren ikke længere har brug for det.

UnoSling serien er designet til både 2- og 4-punkts løfteåg og har to indstillinger på hoved- og benstøtter, hvilket giver forskellige muligheder for at montere sejlet på åget for at opnå den mest behagelige position for brugeren.

Molift UnoSling HighBack, engangssejl

Allround engangssejl med fuld kropsstøtte, velegnet til de fleste patienter i almindelige forflytningssituationer.

Materiale: Polypropylen, polyester



Str.	Hogtebredde cm	Ryghøjde cm	Anbefalet vægt kg
S	35-42	70-80	25-50
M	37-47	80-95	45-95
L	40-51	95-100	90-165
XL	45-70	100-105	160-350
XXL	50-75	100-120	230-350

Molift UnoSling Toilet, engangssejl

Engangssejl med lav ryg og en stor åbning mellem benstøtterne.

Materiale: Polypropylen, polyester



Str.	Livvidde cm	Anbefalet vægt kg
S	76-100	25-50
M	85-110	45-95
L	94-120	90-165
XL	115-140	160-350

Molift UnoSling Ambulating Vest, engangssejl

Engangssejl til sikre genoptræningsaktiviteter, såsom gangtræning samt stå- og balancetræning.

Material: Polypropylene, polyester



Str.	Livvidde cm	Anbefalet vægt kg
S	72-92	25-50
M	90-110	45-95
L	105-125	90-165
XL	123-145	160-350



Etac er en af verdens førende udviklere og forhandlere af ergonomiske hjælpemidler og løsninger til forflytning og patienthåndtering. Siden 1973 har vi arbejdet engageret for at skabe de bedste løsninger til øget livskvalitet for den enkelte, dennes familie og hjælpere.

Hold dig orienteret om de seneste nyheder og produktinformationer på www.etac.dk

Etac A/S

+45 79 68 58 33

info@etac.dk

www.etac.dk

etac[®]
Creating Possibilities