














Keuzehulp douche- en toilet(rol)stoelen

Welke stoel geeft jouw cliënt de beste ondersteuning?

Situatie 1: Cliënt is zelfredzaam (of heeft nog lichte hulp nodig van zorgverlener)

De cliënt is niet mobiel en het is gewenst om de cliënt rollend naar en/of in de badkamer te verplaatsen	Cliënt kan zelfstandig verplaatsen				
	Cliënt kan <i>niet</i> zelfstandig verplaatsen				
De cliënt is mobiel en hoeft <i>niet</i> rollend naar of in de badkamer verplaatst te worden	Cliënt heeft steun nodig bij de armen en in de rug				
	Cliënt heeft geen steun nodig				

Situatie 2: Cliënt is afhankelijk van zorgverlener

Cliënt moet gekanteld kunnen worden

Cliënt op hoogte brengen tijdens verzorging



Alto

Niet op hoogte brengen tijdens verzorging



Swift Mobil-2 tilt

Cliënt hoeft niet gekanteld te kunnen worden

Hoogte-instelling nodig (voordat de cliënt plaatsneemt in de stoel)



Clean in hoogte instelbaar



Swift Mobil-2

Geen hoogte-instelling nodig (voordat cliënt plaatsneemt)



Clean (classic)

Kijk op www.etac.nl/badkamer voor ons gehele assortiment.



John Walker

Regio Noord

Telefoon: 06 31 75 85 93

john.walker@etac.com



Marjan Kiers

Regio Midden

Telefoon: 06 50 24 34 00

marjan.kiers@etac.com



Jonah Dammers

Regio Zuid

Telefoon: 06 59 84 01 16

jonah.dammers@etac.com